
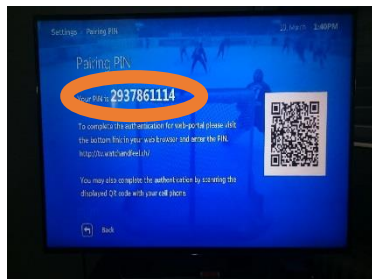


Hoi! APP & WebTV

So richtest du Hoi!TV für dein Smartphone und deinen PC ein

Let's Begin! ;-)

- > Starte die TV-Box und deinen TV
- > Drücke den Menü-Knopf  auf deiner Fernbedienung
- > Mithilfe der Navigations-Tasten
 - 1) *Einstellungen*
 - 2) *Pairing PIN*
 - 3) *OK*
 - 4) Eingabe des *Parental code*



Auf deinem SMARTPHONE/TABLET

- > Installiere die „homeTV“ APP



Starte die APP und aktiviere die Option „Verbinden mit neuem Konto“

Anmeldung

Benutzername:

Passwort:

Verbinden mit neuem Konto:

Anmeldung

ODER

In deinem Browser

- > Starte deinen Browser und gehe zur Homepage <http://tv.hometv.ch>
- > Aktiviere die Option „Verbinden mit neuem Konto“

Anmeldung

Benutzername:

Passwort:

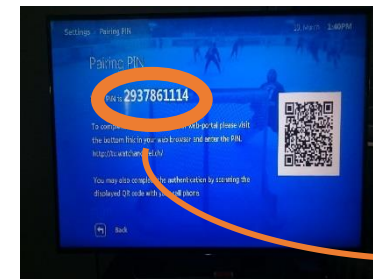
Verbinden mit neuem Konto:

Anmeldung



Neues Konto erstellen

- > Benutzername
- > Passwort
- > Passwort bestätigen
- > Pairing-PIN der TV-Box eingeben



Anmeldung

Benutzername:

Passwort:

Passwort bestätigen:

Verbinden mit neuem Konto:

2937861114

Anmeldung

- > Anmeldung

homeTV APP verwenden

- > Starte die APP
- > Logge dich ein
- > Viel Spass! ;-)

ODER

homeTV Web verwenden

- > Starte deinen Browser
- > <http://tv.hometv.ch>
- > Logge dich ein
- > Viel Spass! ;-)